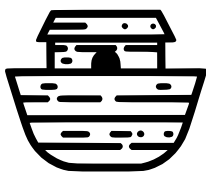



EL ARCA DE NOÉ


SUDOKU



- 4x4 Grids
- 90 Easy Puzzles
- Designed for Kids
- One Puzzle Per Page
- Solutions at the Back
- Educational Fun


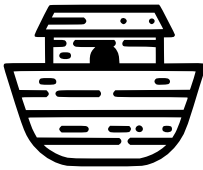





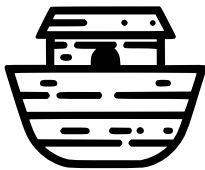


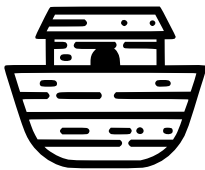





GET YOURS AT AMAZON

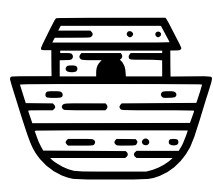
EDITHLARA.COM



SOLUCIÓN

EL ARCA DE NOÉ SUDOKU



INSTRUCCIONES

Imagina que estás jugando un súper genial rompecabezas de formas. Pequeñas áreas llamadas 'secciones' componen este rompecabezas. Cada sección tiene cuatro pequeños espacios o 'bloques' para tus formas.

Tenemos cuatro cosas: un arca, una paloma, una rama de olivo y un arcoíris.

Aquí tienes un desafío divertido: En cada sección, no puedes usar la misma forma dos veces. ¡Cada forma en una sección tiene que ser diferente!

Además, no podemos permitir que la misma forma se alinee en una fila o columna. Piénsalo como jugar un juego donde cada fila y cada columna necesitan tener formas diferentes.

Tu tarea es colocar cada forma en su propio espacio. Asegúrate de que ninguna forma se repita en su sección, fila o columna. ¡Piénsalo como una búsqueda del tesoro, pero con formas!